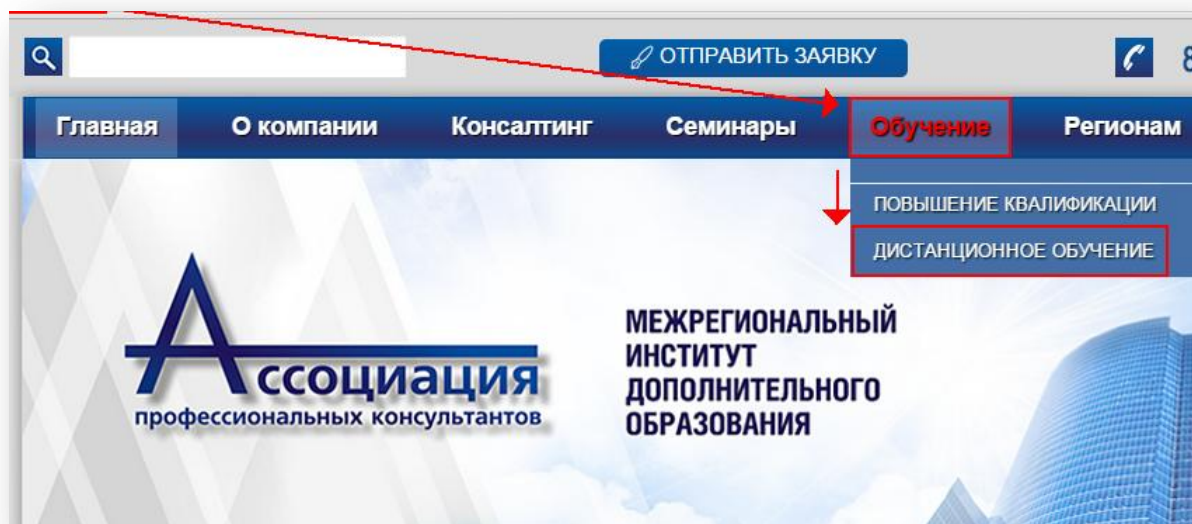


## ИНСТРУКЦИЯ по прохождению дистанционного обучения

Система дистанционного обучения оптимизирована для работы с любыми браузерами: **Internet Explorer 7 и выше, Opera, FireFox, Google Chrome**. Некоторые элементы выполняются с поддержкой JavaScript. Для просмотра учебных материалов потребуется наличие установленной программы **Adobe Reader** на вашем компьютере.

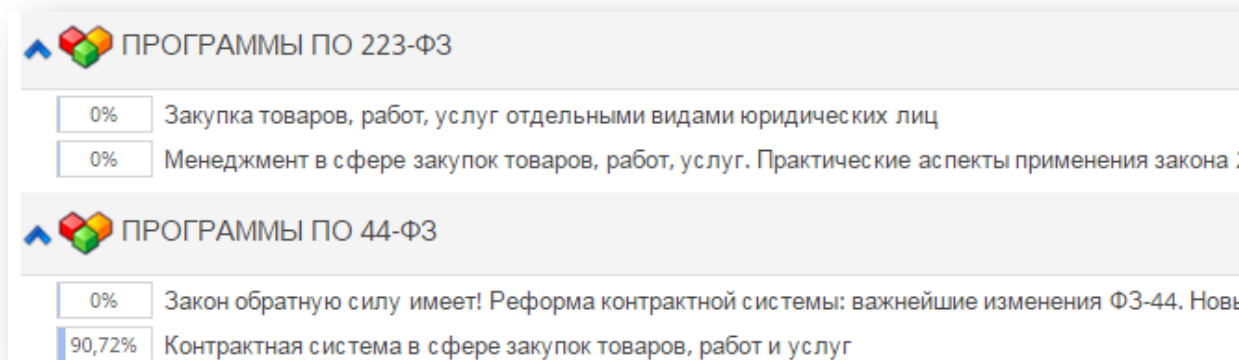
1. Запустите интернет браузер. В адресной строке введите адрес: <http://midorf.ru>  
После загрузки страницы в меню выберите пункт «Обучение» - «Дистанционное обучение».



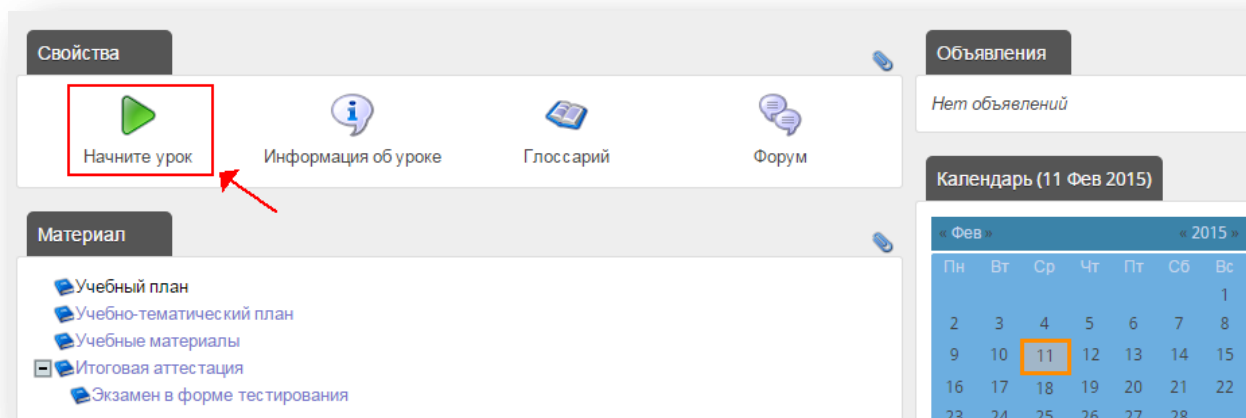
2. На открывшейся страниц, в блоке «Вход в систему», введите **логин** и **пароль** для авторизации и нажмите кнопку «Войти».

**Логин:** Ваш логин  
**Пароль:** Ваш пароль  
(на английской раскладке клавиатуры)

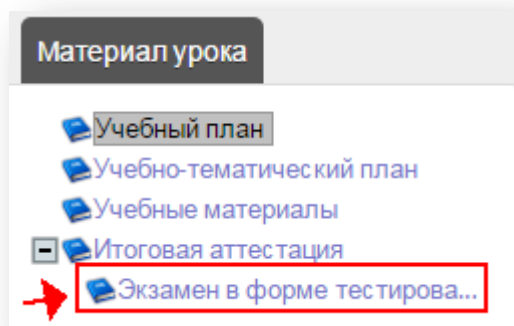
3. В перечне на главной странице личного кабинета выберите курс из списка, по которому желаете начать обучение.



4. На следующей странице откроется перечень всех разделов курса. Чтобы начать обучение нажмите «Начать урок».

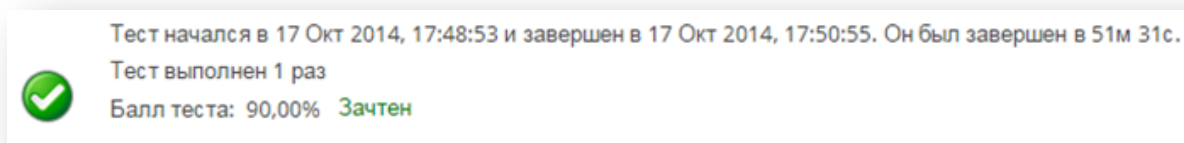


5. Изучите все лекционные и практические материалы, которые доступны в разделе «Материал урока». По результатам изучения учебных материалов Вам предстоит сдать итоговую аттестацию: экзамен в форме тестирования. Экзамен находится в разделе «Итоговая аттестация».



6. Приступить к сдаче экзамена можно в любое удобное для Вас время. Обратите внимание, что доступна только одна попытка.

7. Экзамен будет проверен системой автоматически. Результат отобразится на экране.



Консультанты: **Мышаков Сергей Валентинович,**  
**Войниленко Татьяна Вячеславовна**

Телефоны: **8-909-334-7241,**  
**(8452) 39-83-26**

Электронная почта: **do-64@mail.ru**

Официальный сайт: **http://midorf.ru**